

SYSTEM DER STANDARDS FÜR NPO

in den Bereichen Spendenmittelaufbringung
und Spendenmittelverwaltung


SYSTEM DER STANDARDS FÜR Non Profit Organisationen, NPO, in den Bereichen Spendenmittelaufbringung und Spendenmittelverwaltung

Kriterienkatalog der Standards

für spendensammelnde Organisationen

zur Erlangung des österreichischen Spendengütesiegels

Was eine NPO ist

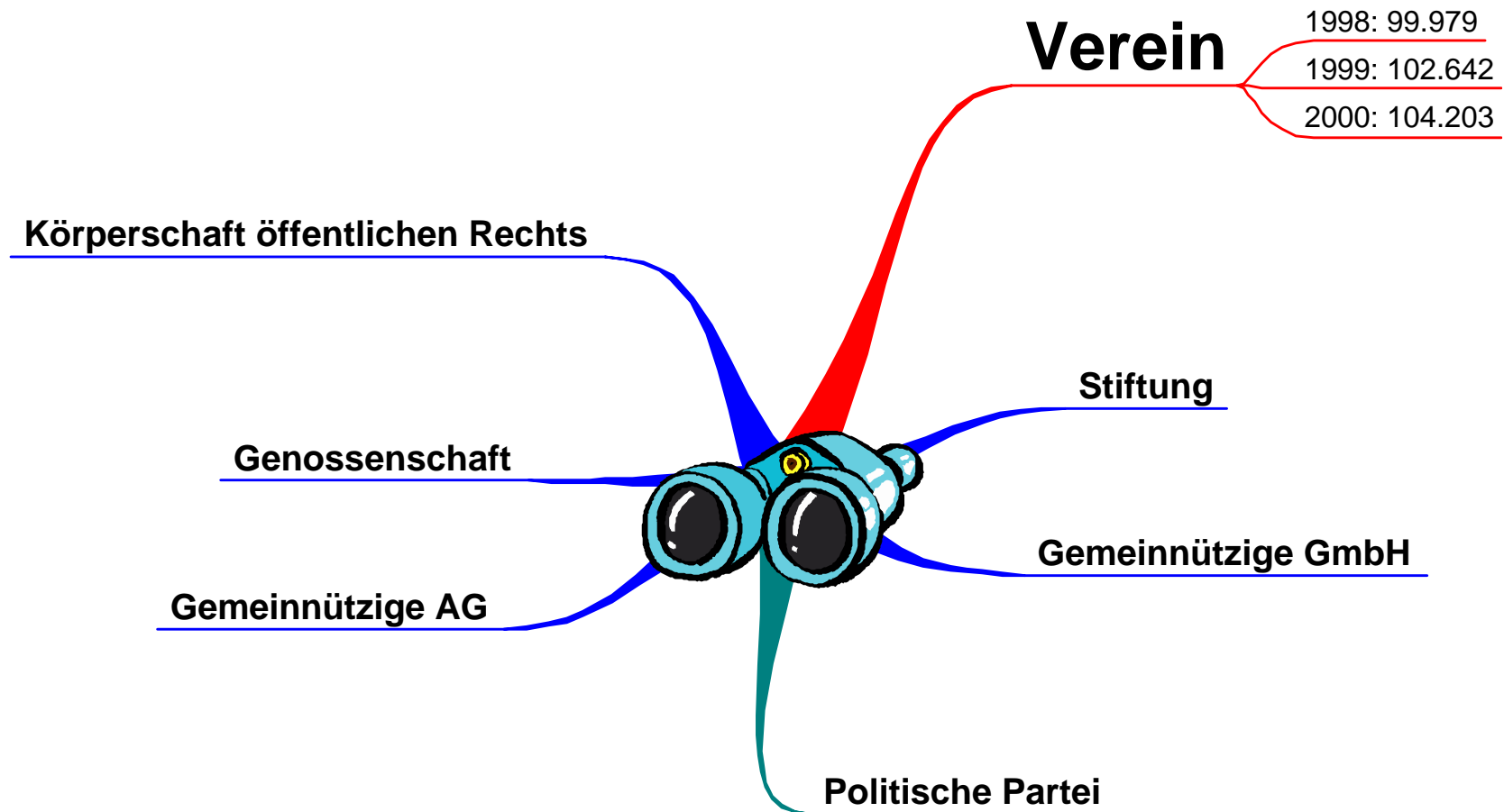


SYSTEM DER STANDARDS FÜR NPO


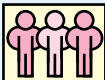



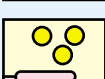


in den Bereichen Spendenmittelaufbringung und Spendenmittelverwaltung

- **Mindestmaß an formaler Organisation**
samt Rechtsform ≠ spontane Initiative
- **Private, also nicht-staatliche Organisation**
kann sich durch öffentliche Stellen finanzieren
- **Keine Ausschüttung von Überschüssen**
an Mitglieder oder Eigentümer
- **Entscheidung Mittelverwendung liegt bei Organisation**
Organisation ist in Entscheidung eingebunden
- **Mindestmaß an Freiwilligkeit,**
*wie ausführende Tätigkeiten, Funktionärstätigkeiten
oder freiwillige Zuwendungen in Form von
Geld- oder Sachspenden*

NPO Rechtsformen



Non Profit-Organisationen prägen Österreichs Gesellschaft

	Organisationen	ca. 94.000
	Beschäftigte	ca. 190.000
	Personalkosten	ca. 44 Mrd ÖS
	Ehrenamtliche	ca. 900.000 Pers.
	Ausgaben	ca. 79 Mrd ÖS
	Einnahmen (Finanzierung mehrheitlich aus privaten Quellen)	ca. 69 Mrd ÖS (Finanzierung mehrheitlich aus privaten Quellen)
	Brutto-Produktionswert	mind. 87 Mrd ÖS
	Wertschöpfung	mind. 58 Mrd ÖS



Quelle: Dr. Karin Heitzmann, MSc, WU Wirtschaftsuniversität Wien, Abteilung für Sozialpolitik. Dimensionen, Strukturen und Bedeutung des Nonprofit Sektors. Eine theoretisch-konzeptionelle und empirische Analyse für Österreich. Wien: Dissertation an der Wirtschaftsuniversität Wien. 2000.

Stand: 1997 · Grafik: Der Auer

Wertschöpfung 1997

Vergleich: NPO und ausgewählte Branchen

➔ Non Profit Organisationen,
NPO:

mind. 58 Mrd. öS
(ohne Ehrenamtlichkeit)

mind. 101 Mrd. öS
(mit Ehrenamtlichkeit)

➔ Land- und
Forstwirtschaft:

34,89 Mrd öS

➔ Energie- und
Wasserversorgung:

70,61 Mrd öS

➔ Beherbergungs- und
Gaststättenwesen:

97,41 Mrd öS